



Lista de materiales para salón Preescolar

Multinivel (PPK y PK)

Colegio Marista "El Salvador" Manatí, PR
Curso escolar 2023-2023





#	Material	Descripción
1	Lonchera	Que acomode las dos (2) meriendas, botella de agua y el termo para el almuerzo. Fácil para abrir y cerrar. Identificada con el nombre en la parte de afuera.
2	Botella para agua	Botella plástica de su personaje favorito; identificada con el nombre de su hijo/a. La traerán todos los días en su lonchera.
3	Kinder Mat ®	El color rojo y azul, que sea el finito se dobla en cuatro (4) partes. Importante: Traerlo todo el tiempo dentro de bolsa Ziploc XL.
4	Forro para el Kinder Mat	Fácil para poner y quitar. Con cierre de velcro. También, puede utilizar el forro de almohadas tamaño "King" que le sirven perfecto. Debe de estar identificado con el nombre de su hijo/a. Puede añadir sabanita y almohada pequeña.
5	Bolsa ziploc XL	Bolsa grande para guardar el mat.
6	Sabanita	Para arroparse. Debe ser una sabanita pequeña ; que se pueda acomodar fácilmente en la funda ziploc del mat. Identificada con el nombre.
7	Muda de ropa	Debe ser un uniforme; tiene que estar completa; incluyendo ropa interior y medias. En una bolsa Ziploc identificada con el nombre.
9	Cepillo para cabello	Pequeño e identificado con el nombre de su hijo/a.
10	1 libreta de laboratorio 1 libreta regular con líneas	Libreta de laboratorio - sin líneas (páginas en blanco) Libreta regular - se utilizará para comunicaciones.
11	Capa (para días lluviosos)	Tamaño adecuado para niño/a. Identificada con el nombre del estudiante.
12	Toallas húmedas wipes	Paquete grande de 184 toallitas
13	Desinfectante Lysol	Spray para limpiar.
14	Marcadores	Marcadores gruesos (washables)
15	Plastilina	1 paquete (no barra)
16	Pega líquida blanca	1 pote de 4oz (marca: Elmer)
17	Creyones jumbo	Caja de 8 colores (preferiblemente en forma triangular)

18	Delantal para arte	
19	Tijera para niños	Punta redonda (marca Fiskars)
20	Carpeta de 3 pulgadas	Preferiblemente blanca
21	Protector de hoja para carpeta	1 paquete de 100
22	Bolsas Ziploc	1 cajita tamaño 1 galón y 1 cajita tamaño sandwich
23	Papel de construcción	1 paquete
24	Kit de emergencia	<u>First Aid Only RC - 608 Deluxe Student Emergency Pack Plus Food</u> https://www.safetycompany.com/ El Kit de su hijo (a) se guardará en el bulto de emergencia que tenemos en el salón de Multinivel.
25	1 caja plástica de zapato	Se utilizará para guardar los materiales que usarán diariamente.
26	2 pinceles gruesos	Identificados con el nombre del estudiante.
27	4 lápices gruesos triangulares	Apropiados para preescolar

Recordatorio:

- Importante: Tennis con amarre de **velcro NO CORDONES**.
- Todos los materiales (incluyendo la ropa) deben estar bien identificados con el nombre del niño(a).
- Cualquier duda, puede comunicarse con la maestra a: **ysantos@maristamanati.org**

Anejo

<p>#3-4 Kinder Mat® Lo consiguen en Capri o Walmart</p>	
<p>#10 Libreta laboratorio- las páginas son en blanco</p>	
<p>#12 botella para el agua "spill proof"</p>	
<p>#14 Marcadores Washable # 17 Creyones Jumbo triangular</p>	
<p>#18 Delantal</p>	
<p>#19 Tijera de punta redonda</p>	<p>Fiskars</p> 

#18 Carpeta de 3"

#19 Protectores de página para carpeta



100 pages



#21 First Aid Only RC - 608
Deluxe Student Emergency Pack
Plus Food



#24 Caja plástica



#25 2 Pinceles gruesos para preescolar



#26 Lápices gruesos triangulares para preescolar

