

Lista de materiales para salón Preescolar
Pre-Kinder

Colegio Marista "El Salvador" Manatí, PR
Curso escolar 2024-2025



Material	Descripción
1	Lonchera Que acomode las dos (2) meriendas y botella de agua. Identificada con el nombre en la parte de afuera. Adicional 1 termo en caso de que no haya servicio de comedor, fácil para abrir y cerrar.
2	Botella para agua Botella plástica de su personaje favorito; identificada con el nombre de su hijo/a. La traerán todos los días en su lonchera.
3	Kinder Mat® El color rojo y azul, que sea el finito se dobla en cuatro (4) partes. Importante: Traerlo todo el tiempo dentro de bolsa ziploc XL.
4	Forro para el Kinder Mat Fácil para poner y quitar. Con cierre de velcro. O utilizar el forro de almohadas tamaño "King" que le sirven perfecto. Identificado con el nombre de su hijo/a.
5	Bolsa ziploc XL Bolsa grande para guardar el mat.
6	Sabanita Para arroparse. Debe ser una sabanita pequeña ; que se pueda acomodar fácilmente en la funda ziploc del mat. Identificada con el nombre. NO almohada.
7	Muda de ropa Debe ser un uniforme; tiene que estar completa; incluyendo ropa interior y medias. En una bolsa Ziploc identificada con el nombre.
8	Cepillo para cabello Pequeño e identificado con el nombre de su hijo/a.
9	Libretas (cantidad: 4) 1 libreta negra: contacto (regular) 1 libreta roja: artes del lenguaje (first) 1 libreta anaranjada: matemáticas (first) 1 libreta amarilla: ingles (first)

10	Capa (para días lluviosos)	Tamaño adecuado para niño/a. Identificada con el nombre del estudiante.
11	Toallas húmedas wipes	Paquete grande de 184 toallitas
12	Desinfectante Lysol	Spray para limpiar.
13	Marcadores	Marcadores gruesos washables
14	Plastilina	1 paquete Play Dough (NO barra)
15	Pega líquida blanca	1 pote de 4oz (marca: Elmer)
16	Crayones jumbo	Caja de 8 colores (preferiblemente en forma triangular)
17	Delantal para arte	
18	Tijera para niños	Punta redonda (marca Fiskars)
19	Bolsas Ziploc	1 cajita tamaño 1 galón y 1 cajita tamaño sandwich
20	Papel de construcción	1 paquete
21	Kit de emergencia	<u>First Aid Only RC – 608 Deluxe Student Emergency Pack Plus Food</u> https://www.safetycompany.com/
22	1 caja plástica de zapato	Se utilizará para guardar los materiales que usarán diariamente.
23	2 pinceles gruesos	Identificados con el nombre del estudiante.
24	4 lápices gruesos triangulares	Apropiados para preescolar
25	1 paquete de cardstock blanco	
26	Washable paint	Marca crayola


Recordatorio:

- Importante: Ténis con amarre de **velcro NO CORDONES**.
- Importante tener en todo momento 1 muda de ropa (uniforme escolar/ropa interior y medias) siempre colocada en el bulto para caso de emergencia. **TODOS** los materiales (incluyendo la ropa) deben estar bien identificados con el nombre del niño(a).
- Cualquier duda, puede comunicarse con la maestra a:
 - ncamacho@maristamanati.org
 - cmercado@maristamanati.org

Anejo

#3-4 Kinder Mat®

Lo consiguen en Capri o Walmart



#9

1 libreta negra regular:
contacto

1 libreta roja: artes del lenguaje
(first)

1 libreta anaranjada:
matemáticas (first)

1 libreta amarilla: ingles (first)









#2 botella para el agua "spill
proof"



#13 Marcadores Washable

16 Creyones Jumbo triangular



<p>#17 Delantal</p>	
<p>#18 Tijera de punta redonda</p>	<p>Fiskars</p> 
<p>#21 First Aid Only RC – 608 Deluxe Student Emergency Pack Plus Food</p>	
<p>#22 Caja plástica</p>	
<p>#23 2 Pinceles grueso para preescolar</p>	
<p>#24 Lapices gruesos triangulares para preescolar</p>	
<p>#26 Tempera</p>	